

Tudo o que você precisa saber sobre como fazer a reforma de móveis de madeira!





---

Introdução.....	03
O que é a reforma de móveis de madeira e qual é a diferença para a restauração? .....	05
Quais as vantagens de realizar a reforma de móveis de madeira?.....	07
Quais materiais são necessários para reformar móveis de madeira?.....	12
Como reformar os móveis de madeira corretamente? .....	15
Por que é importante oferecer distintos serviços? .....	21
Quais as vantagens de se aperfeiçoar constantemente? .....	25
Como divulgar o seu trabalho de reforma de móveis e outros? .....	28
Conclusão .....	32
Sobre a Norton .....	34





# Introdução



Em um **mercado cada vez mais competitivo**, é importante que um pedreiro profissional amplie o seu leque de serviços. Dessa forma, quando um cliente necessitar de algum tipo de reforma, independentemente de qual seja, você terá em seu portfólio esse tipo de trabalho, apresentando, inclusive, imagens e oferecendo dicas sobre o que pode ser feito para aquele trabalho em particular.

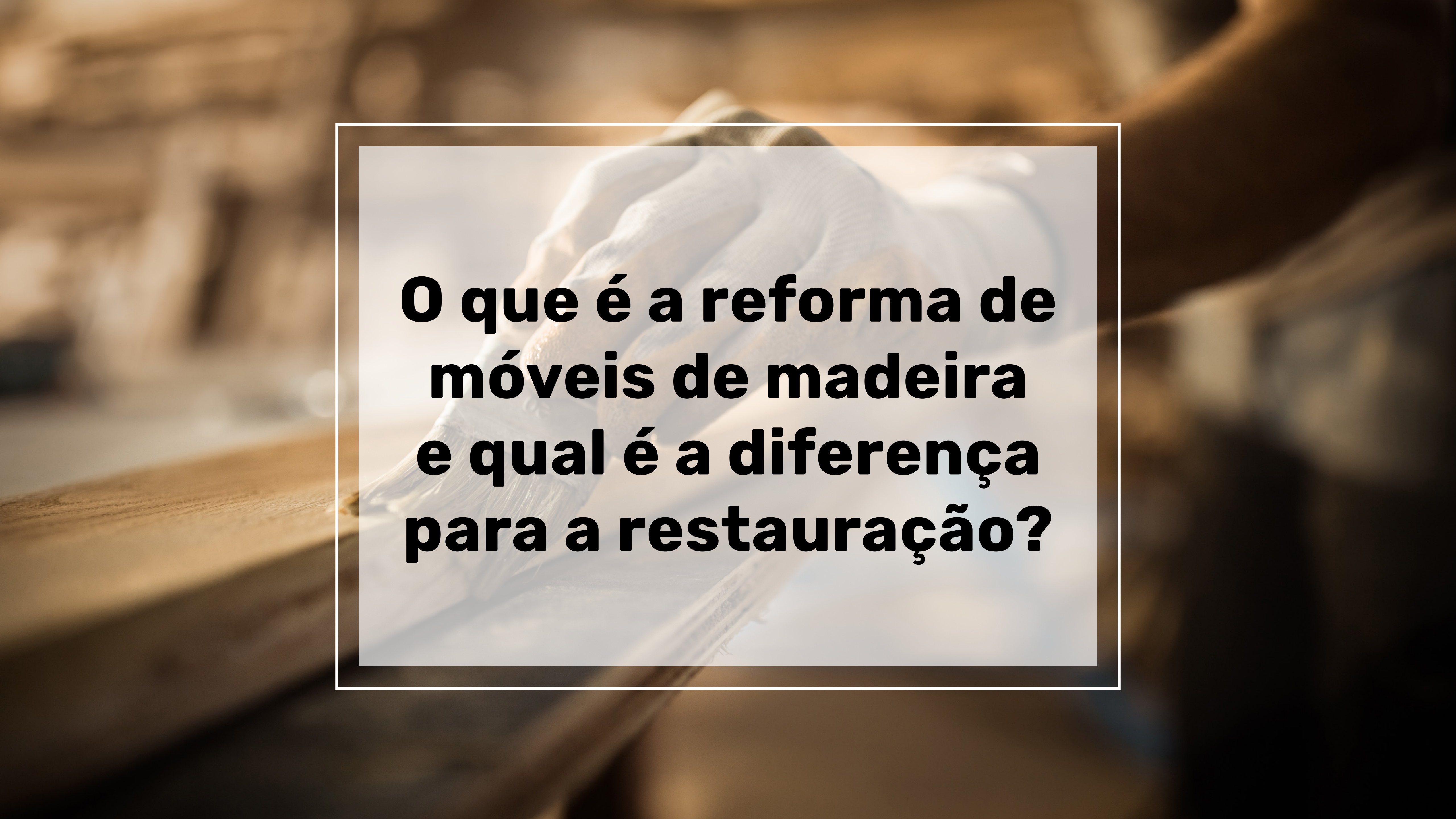
Por essa razão, ter o conhecimento sobre **reforma de móveis de madeira** permitirá que você, além de ser reconhecido com os trabalhos já tradicionais da área, possa atuar de outras maneiras, para diferentes tipos de público.

**Com isso, as chances de fechar mais contratos aumentam consideravelmente, garantindo um retorno relevante na questão financeira e no reconhecimento por parte de seus clientes.**

Neste material, temos um conteúdo completo para você investir nessa área. Continue a leitura e tire suas dúvidas!





A close-up, shallow depth-of-field photograph of a hand in a white glove painting a wooden surface with a brush. The background is blurred, showing more of the wooden structure. The text is overlaid on a semi-transparent white box in the center.

**O que é a reforma de  
móveis de madeira  
e qual é a diferença  
para a restauração?**



Primeiro, é importante **conhecemos o conceito de reforma e a diferença existente para restauração**. Apesar de serem termos semelhantes, há uma distinção importante, que pode influenciar tanto a sua capacitação enquanto profissional quanto a escolha do cliente sobre o que é o ideal para o seu projeto.



**Quando há a opção por reformar**, significa que você vai transformar o móvel de madeira (ou qualquer outro objeto/móvel que deseja passar por essa etapa) em algo novo. Ou seja, vai seguir todas as fases necessárias para trazer as qualidades de um item que acabou de sair da loja, sem ter a preocupação com seus aspectos originais. Ou seja, não há a necessidade de aplicar técnicas de conservação nem de manter o estilo original. Você vai simplesmente trazer mudanças para que o móvel esteja com uma boa aparência, sem nenhum tipo de avaria.

Já a restauração vai ser utilizada quando há a **necessidade de reparar algo que ficou desgastado com o passar do tempo**. Se o cliente opta por restaurar um móvel em vez de reformar, você precisa ter o cuidado de manter todo o aspecto original da peça, buscando produtos e elementos que contribuam para esse resultado.

Em resumo, a reforma vai trazer um aspecto novo, preservando ou não as suas características iniciais. A restauração tem como principal intuito fazer com que o móvel de madeira esteja com uma boa aparência e com os atributos originais.



A man with glasses and a plaid shirt is smiling while working on a wooden chair in a workshop. He is wearing gloves and has a power drill on the workbench. The workshop is filled with wood and tools.

**Quais as vantagens de realizar a reforma de móveis de madeira?**





Agora que você já sabe a diferença entre reforma e restauração de móveis de madeira, vamos explicar quais são os diferenciais de oferecer esse tipo de serviço para os seus clientes. Além disso, você verá bons argumentos de que esse é um bom investimento a ser feito.

## Personalização

O primeiro diferencial **quando se trata de reformas de móveis antigos é a oportunidade de oferecer um serviço personalizado**. Exemplo: suponhamos que o cliente está reformando a casa e, por isso, deseja renovar também os móveis dos diferentes ambientes.

Porém, há o interesse de manter grande parte dessa mobília, mas trazendo um aspecto de novo. Com isso, você tem a oportunidade de oferecer um serviço mais personalizado, o que contribui para que se diferencie em relação ao mercado.

Quando se fala sobre personalização, também devemos considerar que a reforma de móveis, quando realizada sem a preocupação de preservar os aspectos originais, pode seguir as orientações do cliente sobre o que ele considera ideal para aquele produto em si.

Com isso, o objeto fica ao gosto da pessoa, de modo que, se ele fosse adquirir em uma loja, dificilmente encontraria um item com as características desejadas.



## Preservação da história e resgate do valor sentimental

Ao oferecer esse tipo de serviço, diferentes tipos de argumentação podem ser utilizados com os seus clientes. Uma delas, por exemplo, é a **preservação da história**. Muitas vezes, há um valor sentimental com relação aos móveis, especialmente os mais antigos. Pode ter sido utilizado por um ente querido ou ser presente de casamento, recebido anos atrás.

A reforma é, portanto, uma maneira de resgatar um móvel antigo e preservar esse sentimento por parte do cliente. Para se ter uma ideia, quando vamos a uma loja de antiguidades, temos materiais a valores muito mais altos do que um produto novo. Isso se deve ao fato de que produtos como esses, quando restaurados, são muito requeridos no mercado como um todo.

Ou seja, para o cliente realizar uma reforma, além de manter um pedaço de sua história preservado, garantirá que haja um produto valorizado. Isso sem falar no aspecto visual – normalmente, itens antigos contam com características próprias que já não existem mais nos móveis modernos, o que traz um aspecto de identidade maior para a casa da pessoa.







## O cliente gastará menos do que na compra de um móvel novo

Outro aspecto que pode ser mencionado é a questão do custo. Além de ele contar com um móvel valorizado, conforme mencionamos, o **gasto para a reforma será muito menor** do que adquirir um item novo no mercado.

Se a pessoa conta com uma mesa grande em seu terraço e, depois de uma reforma no espaço de lazer deseja adquirir uma nova com as mesmas características, certamente vai gastar muito mais do que se fizer uma reforma.

Por essa razão, é papel do profissional orientar quanto a esses pontos. Muitas vezes, os clientes não têm o entendimento de que aquele material poderia ser transformado, de modo que o resultado traga um aspecto de novo para o produto. Somente um pedreiro com experiência no ramo poderia orientar da melhor forma para que a pessoa opte pelo que seja mais interessante para o seu dia a dia e para o ambiente onde o item está localizado.



## Cria uma identidade única

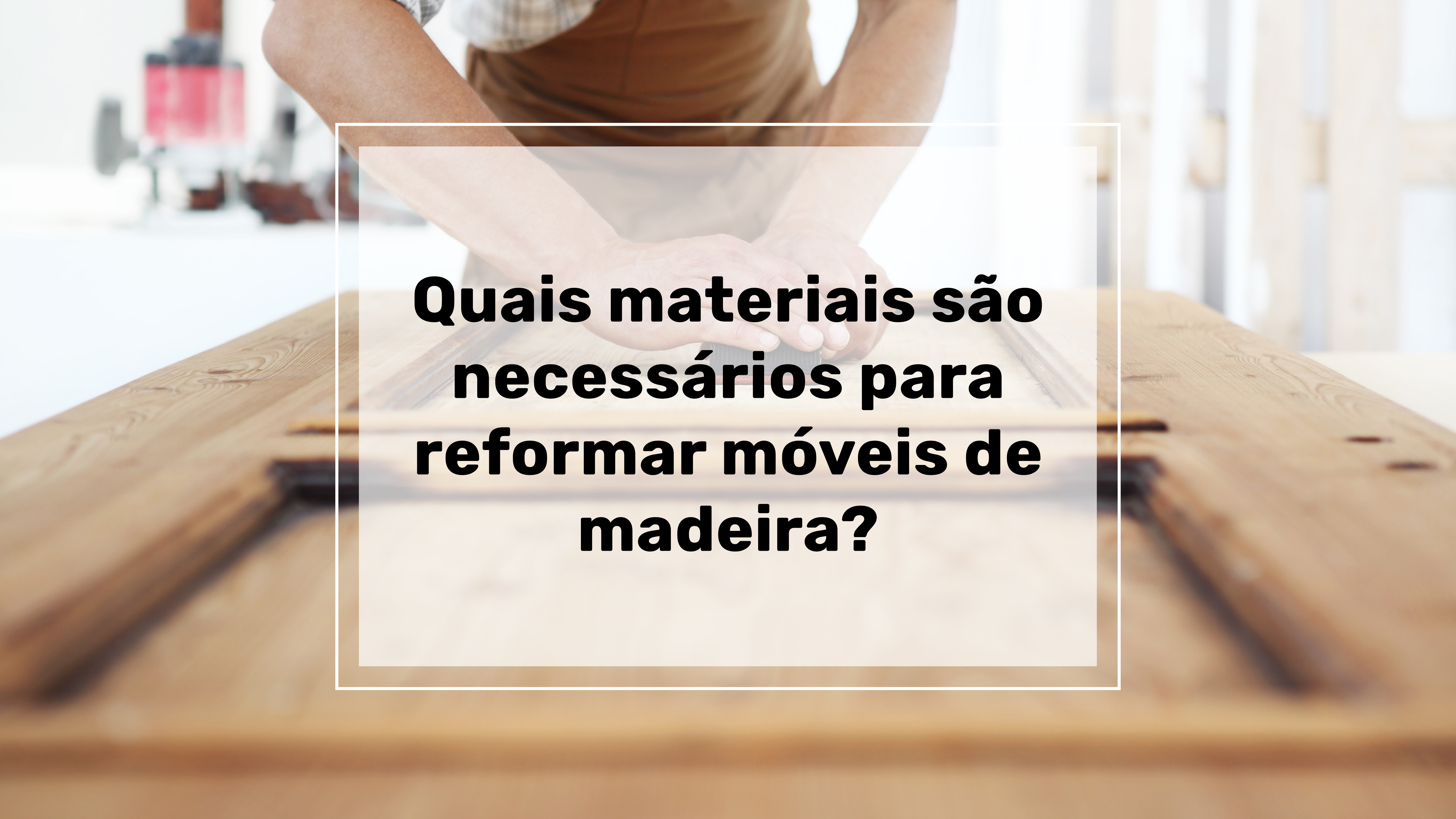
No tópico anterior, chegamos a mencionar sobre a identidade criada por móveis de aspectos novos. Esse diferencial pode ser utilizado, em especial, para clientes que naturalmente já gostam de uma decoração mais rústica. Se identificar que há esse aspecto durante a reforma de uma casa, oferecer também esse serviço contribuirá para que os móveis ali presentes sejam reaproveitados, garantindo toda uma unidade ao projeto.

Mesmo quando não há esse perfil de decoração, **é preciso considerar que móveis antigos contam com aspectos muito originais.** Como observamos, algumas características presentes neles já não são mais presentes em produtos adquiridos nas lojas, mesmo quando há peças feitas sob encomenda. Afinal, há determinados tipos de materiais que já não se encontram mais para venda.

Dessa forma, é importante trazer a ideia de que um móvel antigo, reformado ou restaurado contribuirá para mudar toda a atmosfera do local. É uma oportunidade de o cliente contar com um espaço totalmente original, que nada se assemelha com o que é feito nos dias de hoje.





A person wearing a brown apron is working on a large wooden table in a workshop. The person's hands are visible, resting on the table. The background shows various tools and equipment, including a red power drill and other workshop items. The text is overlaid on a semi-transparent white box in the center of the image.

**Quais materiais são  
necessários para  
reformar móveis de  
madeira?**



Para realizar a reforma dos móveis de madeira, alguns aspectos devem ser considerados. Antes de mais nada, a escolha de produtos de qualidade deve ser uma prioridade para qualquer profissional, uma vez que isso vai se refletir na qualidade do que for elaborado, na satisfação do cliente e, até mesmo, na segurança do próprio pedreiro durante a revitalização.



Mais à frente, mencionaremos sobre o planejamento necessário para se dar início à reforma dos móveis. Nessa etapa, é preciso levar em conta os cuidados importantes durante o trabalho para que não haja nenhum tipo de dano à sua integridade. Por isso, luvas e demais EPIs são importantes para qualquer tipo de atividade que envolva produtos químicos. Além disso, **outros materiais utilizados pelo profissional para essa reforma são:**

- *pincéis e rolos de pintura, considerando sempre as particularidades do trabalho para a melhor escolha do material;*
- *tinta para madeira;*
- *[lixa de grão grosso](#), médio e fino, uma vez que todas as três serão utilizadas em diferentes etapas dos processos;*
- *massa óleo específica para o uso em madeira;*
- *verniz para madeira;*
- *selador para madeira;*
- *cola para madeira.*





Normalmente, uma dúvida muito comum dos **profissionais está em como fazer a escolha de forma efetiva dos produtos a serem utilizados**. Como dissemos, a qualidade deve ser priorizada, pois vai influenciar tanto o resultado quanto a satisfação do cliente. Entre os aspectos a serem analisados, destacamos especialmente:

- *escolhas marcas que tenham tradição no mercado e que sejam reconhecidas pelos produtos de qualidade;*
- *analise o custo-benefício, mas observando sempre que itens com um preço muito abaixo do mercado podem ser de materiais que causarão danos ao móvel de madeira;*
- *faça uma pesquisa detalhada sobre as opções existentes no mercado ao fazer o levantamento dos itens necessários, optando por marcas que ofereçam diferentes canais de atendimento e priorize a tecnologia na elaboração de seus materiais.*





**Como reformar os  
móveis de madeira  
corretamente?**



A seguir, selecionamos algumas das principais dicas sobre como reformar os móveis de madeira de forma correta. Confira!

## Faça o planejamento

Primeiro, é importante que o profissional **faça o planejamento das etapas para a reforma**, relacionando os cuidados necessários durante o procedimento, além de trazer para o cliente todas as informações.

Alinhar expectativas também é de grande importância, uma vez que garantirá toda a reforma ou restauração ser feita de acordo com o gosto da pessoa e com as particularidades daquele produto em si.

Além disso, deve-se destacar que é preciso tomar por base a sua própria segurança. Afinal, em alguns casos específicos, há a necessidade de utilizar produtos químicos e ferramentas que podem causar prejuízos para a integridade física se não forem utilizados corretamente.



Por essa razão, identificar os itens necessários de proteção e o que precisará ser utilizado também são fatores importantes para a etapa de planejamento. Alguns equipamentos de proteção para você considerar:

- *roupas com mangas compridas;*
- *luvas de borracha;*
- *óculos que evitam respingos nos olhos, entre outros.*
- *Uma outra recomendação é que o processo ocorra em um local ventilado, uma vez que isso contribui para evitar inalação de vapores nocivos à sua saúde.*



## Prepare a superfície

Antes de iniciar uma reforma, **você precisa fazer o estudo do móvel antigo para identificar as suas características e entender o que pode ou não ser utilizado.** Caso contrário, existem riscos de utilizar produtos que podem prejudicar os materiais já presentes, o que danificaria o item, além de causar mal-estar com o seu cliente.

Existem acabamentos naturais (como o verniz), que são mais difíceis de se identificar apenas com uma análise rasa. Por essa razão, o ideal é preparar a superfície com experimentações, de modo que você possa identificar exatamente o que foi utilizado para traçar um passo a passo para a reforma.

Um exemplo de teste que pode ser feito: aplique álcool em alguma região do móvel. Caso o acabamento saia, trata-se de uma cobertura de goma laca, por exemplo. Se nenhum tipo de produto for capaz de remover esse acabamento, muito provavelmente ele foi finalizado com verniz.



## Realize reparos estruturais

Depois de identificar os produtos utilizados nos acabamentos do móvel antigo, é importante **analisar os reparos estruturais necessários.** Esses são mais fáceis de serem vistos, uma vez que se tratam de rachaduras, trincas etc.

Para isso, o mais indicado é que se retirem todas as partes removíveis. Se for uma cômoda, por exemplo, todas as gavetas devem ser retiradas, além de puxadores, dobradiças, entre outros. Isso contribuirá para você ter uma visão do produto como um todo, o que garante um entendimento amplo dos problemas estruturais existentes.



## Lixe o móvel

Outro aspecto que não pode ser deixado de lado no momento de fazer a **reforma de um móvel antigo de madeira é o lixamento**. Por meio dessa prática, você vai ter a oportunidade de remover todo o resíduo da madeira antiga, como os produtos que estavam ali anteriormente, verniz, sujeiras e demais tipos de resíduos.

**Por essa razão, indicamos que inicie com uma lixa de grão grosso, uma vez que a primeira atividade terá como objetivo tirar tudo o que estiver na superfície. Em seguida, utilizar a lixa de grão médio e, para finalizar, a lixa de grão fino.**

Por meio do lixamento, você garantirá que a madeira fique lisa e consiga absorver de forma efetiva o material utilizado, trazendo um aspecto ainda mais interessante para o resultado de seu trabalho.

Um ponto importante: depois que realizar o lixamento, o móvel vai estar mais empoeirado (o que é natural). Mesmo que não seja visível a olho nu, ainda pode haver grãos pequenos que viram bolhas no momento de aplicar a tinta. Nesse sentido, antes de aplicar qualquer tipo de produto, faça uma limpeza completa com o auxílio de um pano para eliminar todos os resíduos.





## Aplique o primer

**Antes de iniciar a aplicação da tinta ou do verniz, indicamos que você utilize o primer.** Essa dica é essencial para quem deseja obter um resultado de ainda maior qualidade, contribuindo para que a tinta fixe bem.



O primer tem como objetivo preparar a madeira para receber a tinta ou verniz. Trata-se de um material poliuretânico bicomponente que vai diminuir a porosidade do móvel antigo, problema esse que impede a superfície de absorver os líquidos aplicados em sequência. Entre os diferenciais de utilizar um produto como esse, destacamos especialmente:

- *redução do desperdício de tinta;*
- *redução da necessidade de várias aplicações, entre outros.*

Além disso, deve-se destacar que esse produto já é indicado para materiais como MDP, MDF, madeira maciça etc. Sendo assim, além de preparar bem o móvel antes de receber a aplicação, você utilizará produtos que reforçarão a credibilidade do trabalho sem que prejudique em nada o material.






## Aplique a tinta ou o verniz

Feito o processo de aplicação do primer, **chegou o momento de realizar a pintura do móvel antigo** em si. Para que você tenha um resultado atrativo, o ideal é utilizar pincel achatado, movendo-o sempre na mesma direção. Conforme abordamos, antes de tudo, é preciso alinhar as expectativas do cliente para as possibilidades de personalização necessárias. Sendo assim, há a oportunidade de escolher uma cor ou mais de uma, de acordo com as particularidades.

Para que o resultado seja ainda melhor, indicamos esperar dois dias para reaplicar a tinta. Em alguns casos, é preciso fazer a reaplicação, uma vez que nem sempre a peça fica com aspecto de novo – o que é um dos grandes objetivos de qualquer cliente que contrata esse tipo de serviço.

Depois de finalizada a secagem, os acessórios podem ser realocados no móvel, de modo que finalize todo o processo de reforma ou de restauração.



A construction site with a semi-transparent white box containing text. The background shows a man in a blue hard hat and a woman in a green sweater looking at architectural plans on a table. The text is centered in the white box.

**Por que é importante  
oferecer distintos  
serviços?**





Já sabemos sobre como devem ser os principais processos para a reforma de móveis antigos. Mas por que você, enquanto profissional, deve se preocupar em trazer distintos serviços para o portfólio? A seguir, a gente selecionou alguns dos principais pontos. Confira!

## Melhores resultados e mais oportunidades

Antes de mais nada, deve-se destacar que, **quanto mais serviços você oferecer para os seus clientes, mais oportunidades aparecerão**. Exemplo: suponhamos que você fechou um contrato para fazer a reforma de uma casa. O cliente, então, trouxe a necessidade de reformar alguns dos móveis, pois considera o ideal devido aos aspectos sentimentais envolvidos naqueles itens. Nesse sentido, você vai oferecer também esse serviço, o que contribui para aumentar o valor do negócio.

Além disso, a pessoa que antes conhecia apenas o seu trabalho enquanto pedreiro para a reforma de casas e apartamentos, também terá conhecimento de que trabalha com reforma e restauração de móveis. Isso contribui para ampliar a sua base de clientes, pois há a oportunidade de ela indicar para amigos e conhecidos e essas pessoas fecharem apenas esse trabalho. Ou seja, as chances de você estar com a agenda sempre cheia aumentam consideravelmente!



## Diferencial competitivo

**Buscar um diferencial competitivo** deve ser uma prioridade para qualquer profissional, independentemente do nicho de atuação. Deve-se considerar que há um grande volume de pessoas no mercado. Destaca-se quem busca novos conhecimentos e também conta com diferenciais para a execução do serviço.

Se um cliente precisa de um pedreiro para a obra da casa, mas também tem móveis que precisa reformar, ele vai optar por um profissional que ofereça os dois serviços. Assim, há a oportunidade de, até mesmo, você oferecer um desconto pelo fato de ter fechado um “pacote” de serviços (e isso, naturalmente, é um diferencial competitivo).

## Visibilidade no mercado

Conforme mencionamos, a indicação de clientes para amigos e familiares é uma das possibilidades. Isso se deve à versatilidade proporcionada pelos seus serviços. Trata-se do famoso **marketing boca a boca**, que contribui para continuamente você ter **novos contratos** e possibilidades de trabalho.

Com isso, você garante maior visibilidade no mercado, o que resulta, conseqüentemente, em resultados mais atrativos para o seu negócio, aumentando a rentabilidade, a lucratividade. Você terá, assim, a oportunidade de investir mais em cursos de capacitação e em materiais de maior qualidade para a execução das suas funções.







## Conhecimento sobre diferentes tipos de produtos

Outro ponto que também **contribui positivamente para o pedreiro que oferece diferentes tipos de serviços é o seu conhecimento amplo** sobre os produtos existentes no mercado. Como vimos, para a reforma de um móvel de madeira, são utilizados produtos com as mais distintas finalidades. Nesse sentido, é importante o profissional transmitir credibilidade para os seus clientes ao abordar sobre os itens necessários para um trabalho e onde encontrá-los, de modo que reflita ainda mais a capacidade técnica e permita fechar novos negócios.





A man with a beard, wearing a plaid shirt and a grey apron, is sitting at a wooden workbench in a workshop. He is looking down at a tablet computer he is holding in his hands. The workshop is filled with various tools and materials, including a workbench with a vise, a lamp, and shelves in the background. The text is overlaid on a semi-transparent white box in the center of the image.

**Quais as vantagens  
de se aperfeiçoar  
constantemente?**



Independentemente de qual seja a função exercida pelo profissional, existe a necessidade de se aperfeiçoar de maneira constante. Tanto para a reforma de móveis quanto para as outras atividades realizadas em diferentes tipos de serviços, quando buscamos por conhecimentos e adquirirmos aprendizados sobre os mais diferentes assuntos, é possível apresentar os seguintes diferenciais.

## Organização

A **capacidade de organização** é um deles. Quando há a contratação de um profissional capacitado para qualquer tipo de obra ou atividade, é preciso desenhar um cronograma e o que vai ser feito dentro de cada uma das etapas do projeto.

Suponhamos que você fechou um contrato em que vai realizar a reforma do imóvel e também dos móveis. Com isso, o senso de organização deve permitir que desenhe quando vai ser cada uma das entregas, quais são os materiais necessários, entre outros pontos relevantes.

Quando há o aperfeiçoamento contínuo, naturalmente você tem a oportunidade de desenvolver essa habilidade, uma vez que se trata de um dos principais diferenciais de um pedreiro profissional.





## Cumprimento dos prazos

Ao abordarmos sobre diferencial competitivo, é preciso considerar o cumprimento dos prazos. De nada adianta oferecer com qualidade alguns tipos de serviço se você não cumpre o que foi acordado com o seu cliente.

Conforme explicamos, o **desenho de um cronograma** é uma das primeiras etapas de qualquer serviço. Caso ele não seja seguido, as chances de você contar com um cliente insatisfeito são altas. Isso prejudica a sua imagem perante o mercado e pode impactar a atração de novos clientes.

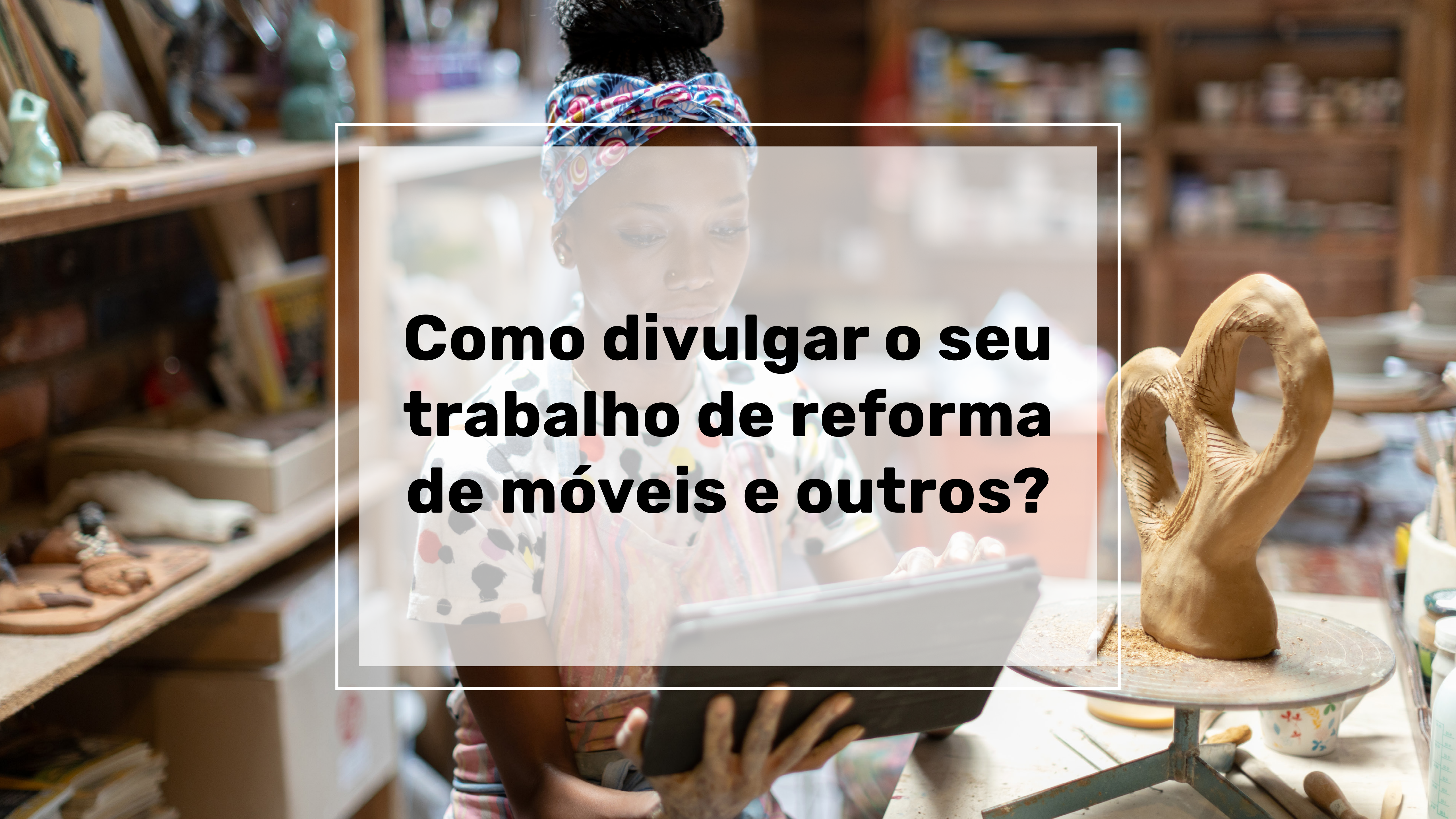
Com isso, grande parte dos cursos de aperfeiçoamento oferece dicas e práticas para que a pessoa possa realizar esse cronograma de modo realista e de acordo com as complexidades de cada projeto.

## Capacidade de liderança

Seja qual for o trabalho executado, é importante transmitir capacidade de liderança para que todo o projeto saia dentro do esperado. Especialmente quando você trabalha em equipe, contar com essa habilidade contribuirá para o senso de organização ser levado para toda a equipe, além de garantir que o trabalho de qualidade seja uma prioridade.





A woman with her hair in a bun, wearing a colorful headband and a patterned shirt, is looking down at a tablet computer in a workshop. In the foreground, a piece of light brown clay is being shaped on a pottery wheel. The background is filled with various pottery-related items and tools.

**Como divulgar o seu trabalho de reforma de móveis e outros?**



Como vimos, a reforma de móveis pode ser um importante diferencial para a sua trajetória profissional. Ao oferecer esse tipo de serviço, as chances de fechar novos negócios aumentam e, por isso, é preciso identificar as melhores práticas para a divulgação desse serviço. A seguir, selecionamos dicas para que outras pessoas conheçam o seu trabalho e também se interessem por contratar.

## Aplicativos e plataformas

Hoje, **existem aplicativos e plataformas próprios para que profissionais dos mais diferentes nichos possam adquirir novos clientes**. Há ferramentas, por exemplo, que contribuem para que a pessoa ofereça orçamentos, pague uma pequena quantia por ele e, ao longo do tempo, vá fechando negócios que consigam suprir esse gasto.

Porém, antes de entrar em qualquer solução, vale entender se a sua região conta com público suficiente para contratação de profissionais e se isso realmente vai trazer ganhos perante as pessoas que normalmente atende. Caso contrário, o ideal é buscar alternativas.





## Redes sociais

As redes sociais têm funcionado como importantes canais para que qualquer pessoa possa divulgar seus produtos e serviços. Para a reforma de móveis, não é diferente.

Especialmente em serviços como esses, quando você conta com uma plataforma específica para a divulgação, é possível aumentar a visibilidade de seu trabalho. A postagem de fotos e vídeos vai permitir que outras pessoas tenham contato com o que foi feito por você em projetos anteriores. Dicas que podem ser utilizadas para a **divulgação em diferentes redes**:



- *publicação de antes e depois de móveis reformados, de modo que as pessoas identifiquem a qualidade do trabalho executado;*
- *postagem sobre o processo de reforma, explicando algumas das etapas (isso é essencial para que você tenha mais autoridade no assunto e, conseqüentemente, transmita credibilidade no trabalho executado);*
- *conteúdos sobre outros trabalhos feitos por você (se a reforma de móveis for apenas um dos muitos serviços realizados, há a oportunidade de divulgar todos os outros, de modo que as pessoas possam fechar mais de um trabalho ao mesmo tempo), entre outros.*

Nesse sentido, utilize com bastante frequência as ferramentas disponíveis. No Instagram, por exemplo, há os stories, no qual você pode divulgar continuamente o processo de reforma e, ainda, interagir com as pessoas que seguem seu perfil.



## Cartões de visita

Sempre que fizer algum serviço, seja de reforma de móveis ou qualquer outro que estiver em seu portfólio, **é importante deixar com o seu cliente um cartão de visitas**. Nele, traga seu contato telefônico e as redes sociais onde as pessoas podem encontrá-lo. Isso estimula o marketing boca a boca, conforme mencionamos, garantindo que haja mais indicações por parte de seus clientes.

## Parcerias

**Realizar parcerias** também é uma importante estratégia de divulgação de seus serviços. Exemplo: suponhamos que você frequentemente recomenda uma loja específica para compras de materiais de construção. Em contrapartida, essa loja poderá recomendar o seu serviço sempre que um cliente solicitar alguma indicação.

## Panfletos

Apesar de as redes sociais serem importantes canais de divulgação de seus serviços, não podemos deixar de lado a mídia offline. Você pode estar disponível em diferentes locais por meio de panfletos, por exemplo. Neles, **é interessante colocar imagens de antes e depois de reformas já realizadas**, além de deixar seus principais meios de contato. Se você precisar de informações prévias para realizar o orçamento, coloque todas essas informações no papel, uma vez que vai facilitar sempre que um potencial cliente entre em contato.





A woman with her hair in a bun, wearing a denim jacket, is working on a light blue wooden chair in a workshop. She is kneeling on a workbench, holding the chair's seat and legs. The workshop is filled with various tools and materials, including a sander, a drill, and a workbench. The word "Conclusão" is overlaid in the center of the image.

**Conclusão**





Neste conteúdo, você pôde entender um pouco mais sobre a reforma de móveis, como realizá-la e quais são as principais estratégias para a divulgação.

Como abordamos, um profissional que se destaca no mercado é aquele que oferece uma ampla variedade de serviços, além de ter um conhecimento efetivo do que faz, dos produtos necessários e de quais são as principais etapas do serviço realizado.

Com isso, você adquire maior confiança daqueles que o contratam, além de ser um fator que vai diferenciá-lo de outros profissionais do mercado.







---

A **Norton**, marca líder de abrasivos reconhecida mundialmente, oferece há mais de 150 anos uma completa linha de produtos projetados para executar qualquer aplicação em seus diferentes níveis de exigência.

Líder em tecnologia, a Norton se estabelece como uma empresa de vanguarda, oferecendo sempre as soluções mais adequadas às demandas dos usuários. A cada ano, são feitos substanciais investimentos em Pesquisa & Desenvolvimento, que ajudam a gerar ideias inovadoras, visando revolucionar os processos de abrasivos.

Este forte compromisso com a inovação garante que seus produtos sejam introduzidos no mercado sempre oferecendo benefícios e melhorias a todos os clientes.